

IL MERCATO DEI MUTUI IN BASILICATA

I trimestre 2017

L'Ufficio Studi del Gruppo Tecnocasa ha analizzato nel dettaglio l'andamento dei finanziamenti finalizzati all'acquisto dell'abitazione concessi alle famiglie residenti sul territorio regionale nel primo trimestre 2017. L'analisi fa riferimento al Bollettino Statistico II-2017, pubblicato da Banca d'Italia nel mese di Luglio 2017.

ITALIA

Le famiglie italiane hanno ricevuto finanziamenti per l'acquisto dell'abitazione per 12.304,2 milioni di euro, rispetto allo stesso trimestre dell'anno precedente si registra una variazione delle erogazioni pari a +11,5%, per un controvalore di 1.273,2 milioni di euro. La fotografia indica ancora un aumento dell'erogazione del credito concesso alle famiglie, che conferma la tendenza sia del quarto trimestre 2016 (quando la variazione è stata pari a +7,0%) sia del terzo trimestre 2016 (+6,2%).

Gli ultimi dodici mesi si sono chiusi con 50.976,9 milioni di euro erogati, con una variazione pari a +12,8% rispetto allo stesso periodo dell'anno precedente.

BASILICATA

Le famiglie lucane hanno ricevuto finanziamenti per l'acquisto dell'abitazione per 49,3 milioni di euro, che collocano la regione al 18° posto per totale erogato in Italia, con un'incidenza dello 0,40%; rispetto allo stesso trimestre dell'anno precedente in regione si registra una variazione delle erogazioni pari a -5,5%, per un controvalore di -2,9 milioni di euro.

Se si osserva l'andamento delle erogazioni sui 12 mesi, e si analizzano quindi i volumi da Aprile 2016 a Marzo 2017, la regione Basilicata mostra una variazione negativa pari a -0,5%, per un controvalore di -1,0 mln di euro. Sono dunque stati erogati in questi ultimi dodici mesi 203,8 mln di euro, volumi che rappresentano lo 0,40% del totale nazionale.

PROVINCE

Nel primo trimestre 2017 le province della Basilicata hanno evidenziato il seguente andamento.

La provincia di **Matera** ha erogato volumi per 18,4 mln di euro, facendo registrare una variazione rispetto allo stesso trimestre dello scorso anno pari a -6,9%. Nell'ultimo anno, invece, sono stati erogati 86,5 mln di euro, pari a +3,6%.

A **Potenza** sono stati erogati volumi per 30,9 mln di euro, corrispondenti a una variazione rispetto allo stesso periodo dell'anno precedente pari a -4,6%. Nei precedenti dodici mesi sono stati erogati 117,3 mln di euro (-3,3%).

CONCLUSIONI

Le erogazioni nel nostro Paese sono in aumento da tre anni consecutivi anche se la spinta alla crescita sembra aver diminuito la sua forza nel corso degli ultimi mesi. Si rileva dal lato della domanda un lieve calo delle interrogazioni relative alle richieste di nuovi mutui rispetto allo scorso anno. Resta molto basso il costo dei finanziamenti e permangono interessanti opportunità per le famiglie che vogliono affacciarsi all'acquisto dell'abitazione. I recenti dati sulla crescita dell'inflazione nell'area Euro aprono nuovi scenari rispetto alla politica monetaria attuata fino ad oggi da parte della BCE riguardo ai tassi d'interesse che, a questo punto, dovrebbero aver esaurito la fase discendente.

Fonte: Ufficio Studi Gruppo Tecnocasa

Kiron Partner S.p.A.

Società di Mediazione Creditizia

Sede Legale: via Monte Bianco 60/A – 20089 Rozzano (MI)

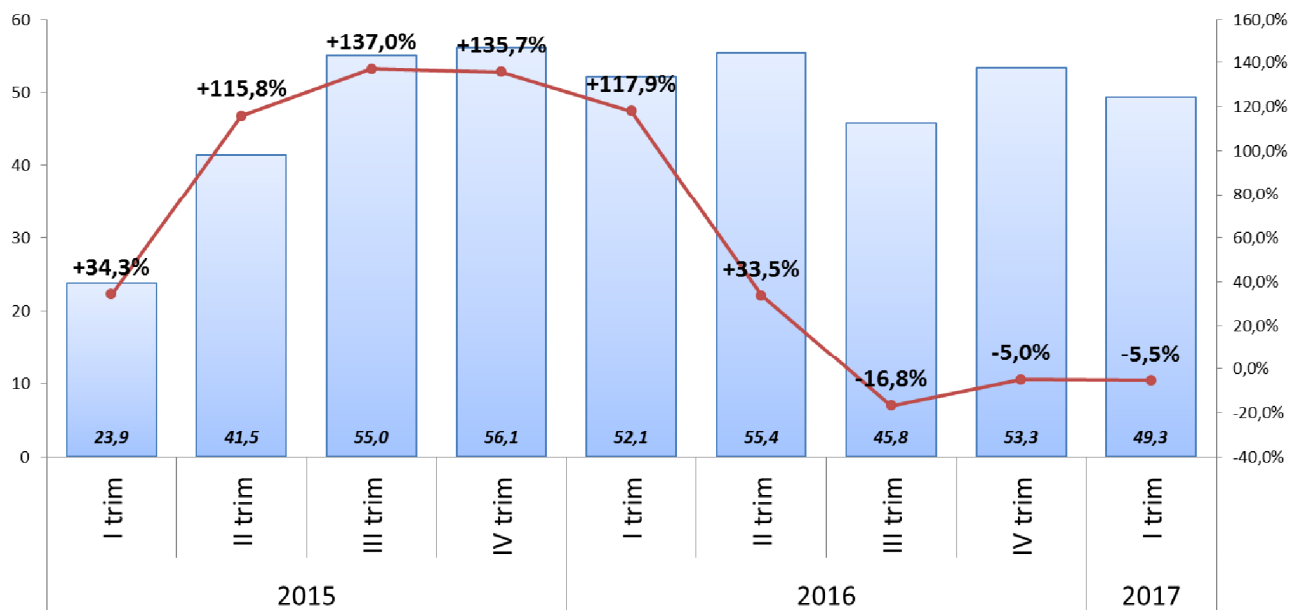
Capitale sociale euro 1.000.000 i.v. – P.IVA 11346070151 – R.E.A. di Milano n. 1263692

Società soggetta a Direzione e Coordinamento da parte di Tecnocasa Holding S.p.A.

EROGAZIONI TRIMESTRALI - REGIONE BASILICATA

Prestiti per l'acquisto di abitazioni a famiglie consumatrici

EROGAZIONI MUTUI TRIMESTRALI (mln euro) VAR. % SU TRIM. ANNO PRECEDENTE



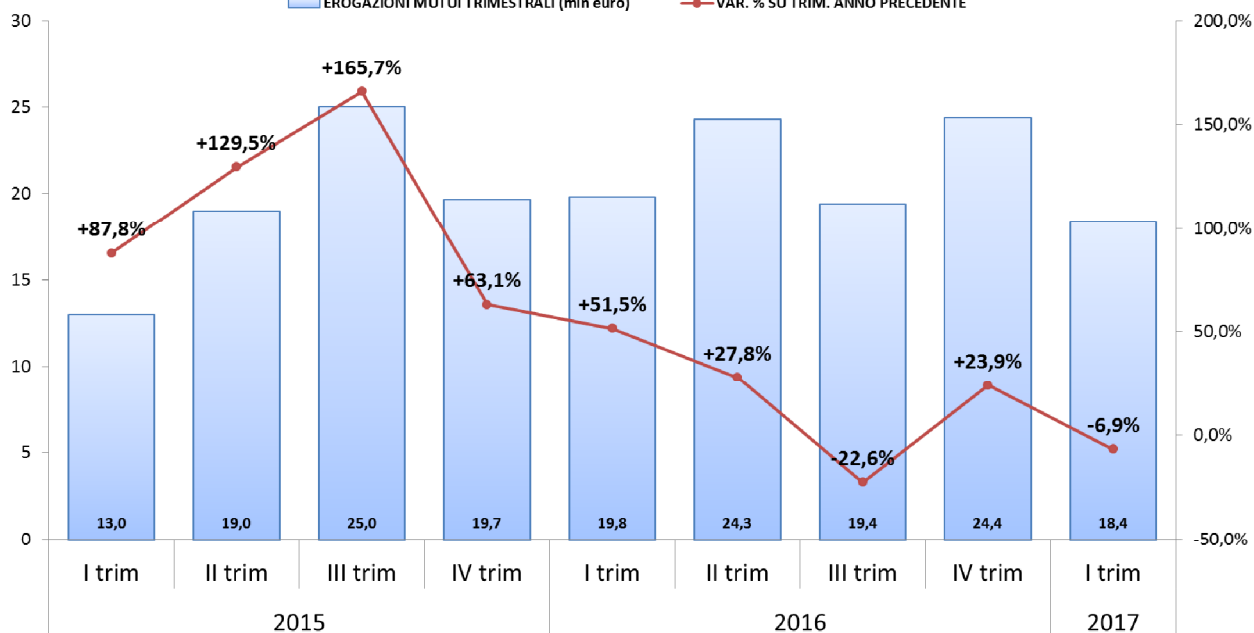
Elaborazione Ufficio Studi Gruppo Tecnocasa su fonte dati Banca d'Italia

PROVINCIA DI MATERA

EROGAZIONI TRIMESTRALI - PROVINCIA DI MATERA

Prestiti per l'acquisto di abitazioni a famiglie consumatrici

EROGAZIONI MUTUI TRIMESTRALI (mln euro) VAR. % SU TRIM. ANNO PRECEDENTE

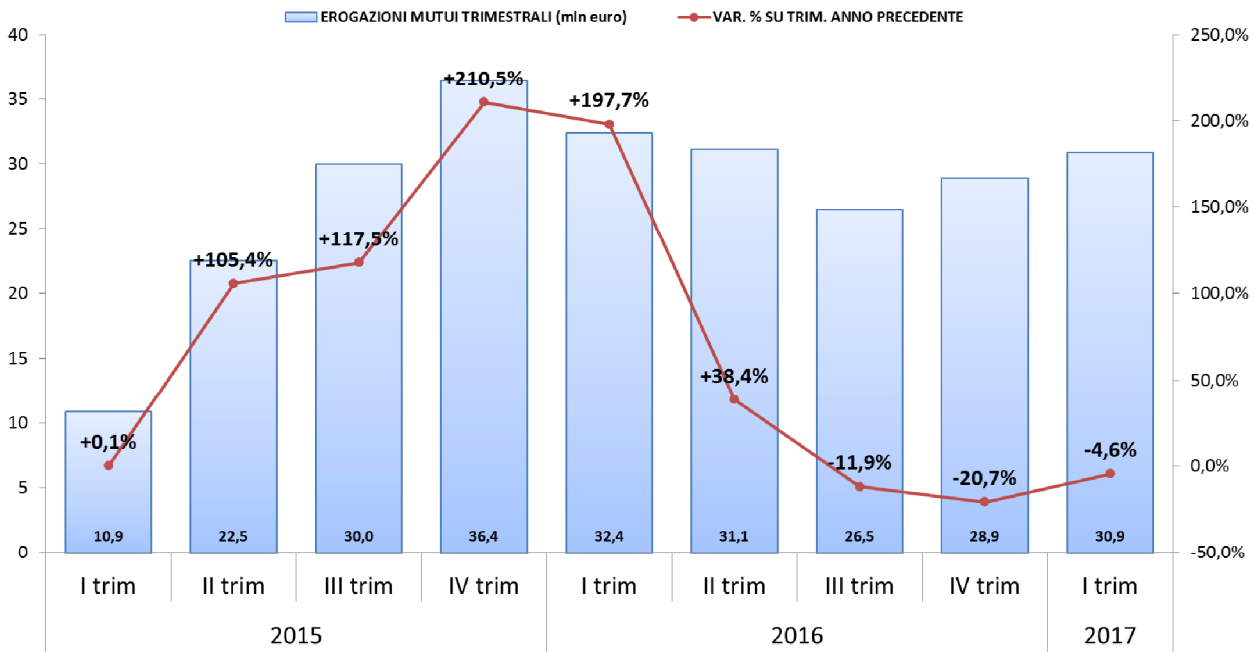


Elaborazione Ufficio Studi Gruppo Tecnocasa su fonte dati Banca d'Italia

PROVINCIA DI POTENZA

EROGAZIONI TRIMESTRALI - PROVINCIA DI POTENZA

Prestiti per l'acquisto di abitazioni a famiglie consumatrici



Elaborazione Ufficio Studi Gruppo Tecnocasa su fonte dati Banca d'Italia